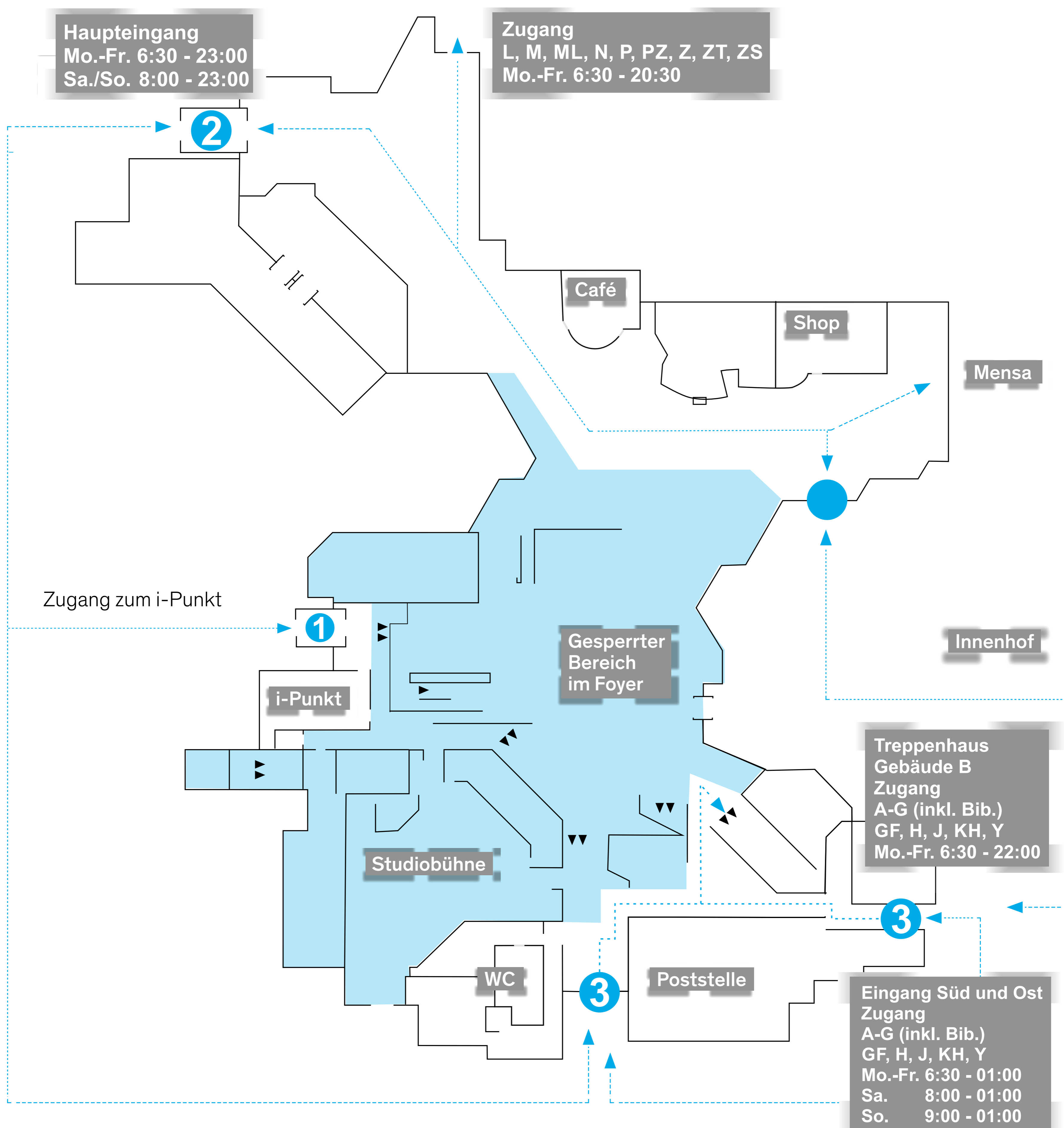


## Übersichtsplan: Sperrungen im Foyer Ebene A5 • Sanierung Gebäude A

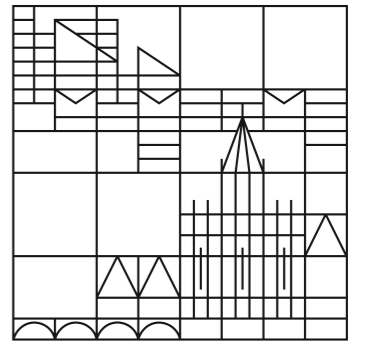


- 1** Der **Zugang zum i-Punkt** erfolgt weiterhin am unteren Haupteingang.
- 2** **Mensa:** Durchgang zur Mensa über den oberen Haupteingang (Eingang an der ehemaligen Bushaltestelle) oder über den Innenhof
- 3** **Poststelle:** Zugang über den südlichen Außeneingang, den östlichen Außeneingang oder über das Treppenhaus von Gebäude B (Ausgang auf Ebene 5)

● Eingänge

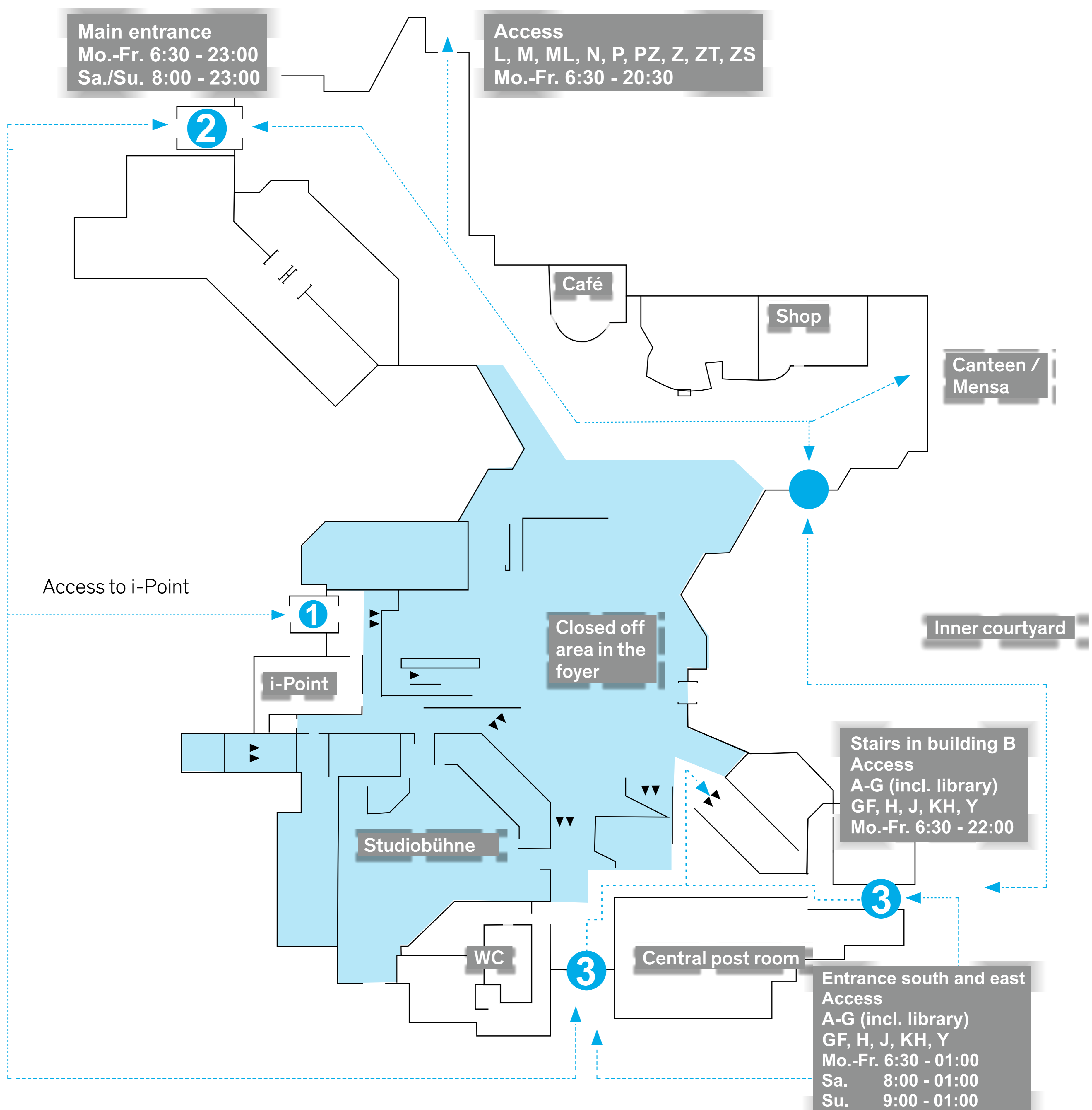
■ Baustelle/  
Sperrfläche

**Zum International Office/Welcome Centre** (Ebene A6): Zugang über das Gebäude V (Übergang auf Ebene V6/A6)



## Closed off area in the foyer

Level A5 • Renovation of building A



**1 i-Point:** Access via adjacent entrance

**2 Canteen/ Mensa:** Access via the main entrance (next to the former bus stop) or via the inner courtyard

**3 Central post room:** Access via the southern entrance, eastern entrance or the stairs in building B (exit on level 5)

**International Office/Welcome Centre** (level A6): Access via building V (hallway from level V6 to A6)

● Entrances

■ Closed off area in the foyer